


**Ahoj Motýlkové,**




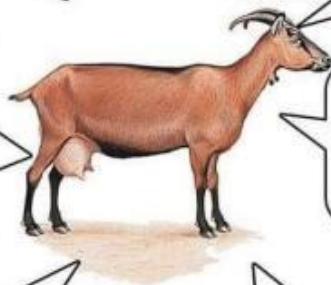

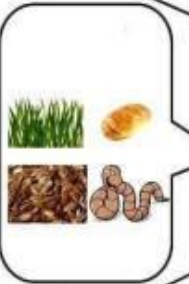



**Dobrý den rodiče,**


**všechny Vás moc a moc zdravíme, doufáme, že jste všichni zdraví a těšíte se, stejně jako my, až se zase setkáme společně ve školce. Než to půjde, posíláme Vám úkoly, které jsou potřeba vypracovat, stejně tak, jak to dělají školáci .**

**Tento týden bychom si ve školce povídali o domácích zvířátkách a jejich mlád'atech.**

**1) Podívejte se společně s rodiči na obrázky, zvířátka pojmenuj, řekni, jak se jmenují jejich mlád'ata. Zkus říci k čemu jsou nám užiteční.**













**2) Máš nějaké oblíbené zvířátko, zkus ho nakreslit, ve školce se na obrázky podíváme.**

**3) Vybarvi mamince jen její mlád'átko:**





**4) Popros maminku či tatínka, ať ti pustí pohádku O kohoutkovi a slepičce**

<https://www.youtube.com/watch?v=OaDUt2HXByk>

**povídej si s rodiči o pohádce, zkus odpovědět na otázky:**


- a) Popiš vlastnosti kohoutka a slepičky**
- b) Jaká zvířátka byla v pohádce**
- c) Jaká povolání byla v pohádce**
- d) Jaké ponaučení z pohádky**
- e) Zkus vyjmenovat ke komu slepička šla, jaké věci sehnala a pro koho**



**5) Musíme si procvičit ručičky, proto je tady připravený pracovní list na grafomotoriku, Vzpomeň si, jak se správně drží tužka a můžeš začít. Obtáhni všechny cestičky, aby se kuřátko dostalo ke své mamince:**




6) Obrázek kohoutka si vystřihni podle čar, poskládej ho, nalep a vybarvi




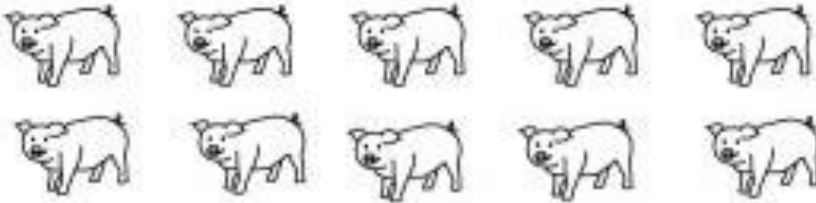




7) A teď něco těžkého, druhý sloupeček, kde je slepička, vystříhej, potom nalep do prvního sloupečku obrázky, jak jdou za sebou, časová posloupnost – jak se z vajíčka vylíhne kuřátko:

1
2
3
4

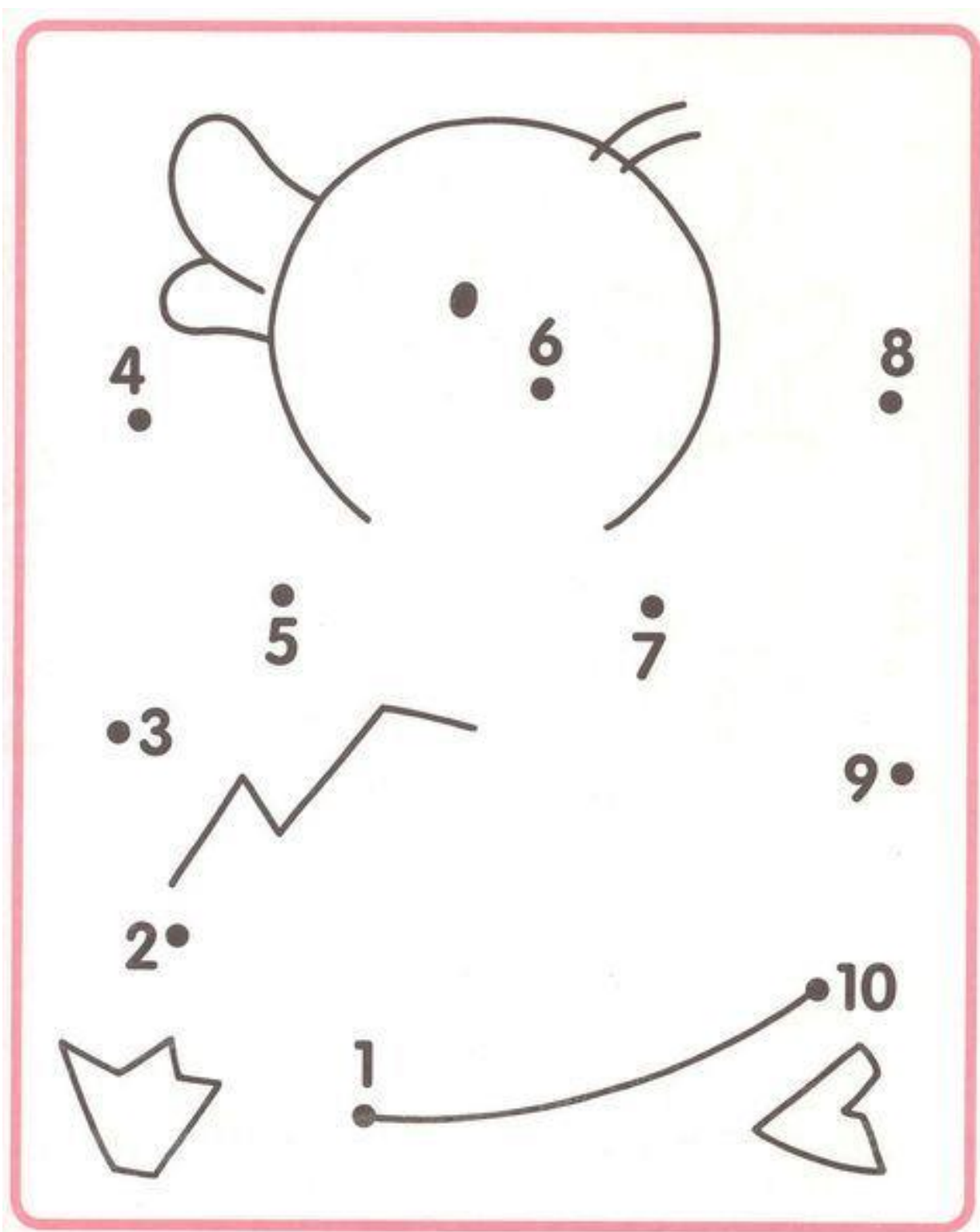




8) Nyní budeme chvíli počítat, zopakuj si s rodiči čísla 1 – 10 a pak na obrázku vybarvi správný počet zvířátek:

3	
5	
4	
7	
8	
1	

9) Spoj čísla tak, jak jdou za sebou a objeví se ti jedno zvířátko, to pojmenuj a můžeš ho vybarvit:




10) Kuřátka jsou hodně neposedná, stejně jako vy, a jedno se mamince ztratilo, najdeš mu cestičku domů ke své mamince?



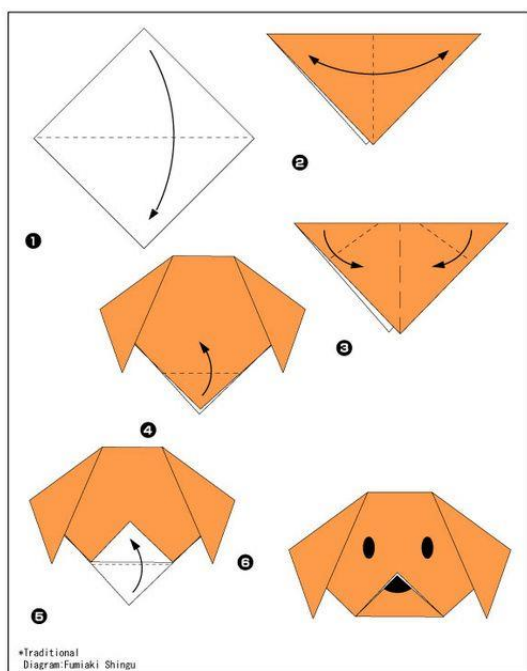
**11) Zkus si vzpomenout, jaké jsme se učili ve školce písničky o domácích zvířátkách! Zaspívej si je s rodiči! (Kočka leze dírou, Skákal pes přes oves .....)**

**poslechni si písničku „Když jsem já sloužil“, potom si ji zaspívej**

[https://www.youtube.com/watch?v=ICnwjO9\\_8w0](https://www.youtube.com/watch?v=ICnwjO9_8w0)



**12) A nakonec si můžeš společně s rodiči vyrobit pejska a přinést nám ho do školky:**



**My se zase ozveme za týden,**

**Zatím AHOJ**